



USB-C to Gigabit Ethernet MINI Adapter

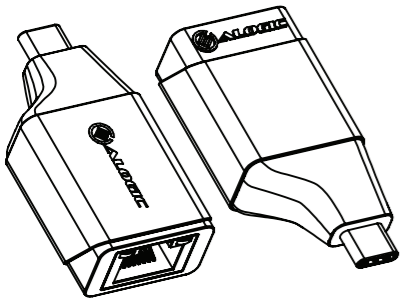
Specifications | Spezifikationen | Especificaciones |
Caractéristiques techniques | Specificazioni | 仕様書

Model Modell Modelo Modèle Modello 原形	ULCGEMN-SGR		
Dimensions Dimensionen Dimensiones Dimensions Dimensioni 大きさ	45 x 24 x 14mm (LxWxH)		
Weight Gewicht Peso Poids Peso 重量	10g		
Output Ausgang Salida Sortie Uscita 出力	Gigabit Ethernet		
Input Eingang Entrada Entrée Ingresso 入力	<input type="checkbox"/> EN USB-C Male <input type="checkbox"/> DE USB-C Männlich <input type="checkbox"/> ES USB-C Masculino	<input type="checkbox"/> FR USB-C mâle <input type="checkbox"/> IT USB-C Maschio <input type="checkbox"/> JP USB-Cオス	
Speed Geschwindigkeit Velocidad Vitesse Velocità 速度	USB 3.2 Gen 1 Type C (5Gbps) 10/100/1000Mbps		
Compatibility Kompatibilität Compatibilidad Compatibilité 互換性	<input type="checkbox"/> EN USB 3.2 Gen 1 USB-C Supports twisted pair crossover detection and auto-correction and auto-negotiation <input type="checkbox"/> DE USB 3.2 Gen 1 USB-C Unterstützt Twisted Pair Crossover-Erkennung sowie automatische Korrektur und automatische Aushandlung <input type="checkbox"/> ES USB 3.2 Gen 1 USB-C Admite detección de cruce de par trenzado y corrección automática y negociación automática <input type="checkbox"/> FR USB 3.2 Gen 1 USB-C Prend en charge la détection de croisement de paires torsadées, la correction automatique et la négociation automatique <input type="checkbox"/> IT USB 3.2 Gen 1 USB-C Supporta il rilevamento del crossover a coppia intrecciata, la correzione automatica e la negoziazione automatica <input type="checkbox"/> JP USB 3.2 Gen 1 USB-C ツイストペアのクロスオーバー検出と自動修正および自動ネゴシエーションをサポート		
Warranty Garantie Garantía Garantie Garanzia 保証	<input type="checkbox"/> EN 2 Years <input type="checkbox"/> DE 2 Jahre	<input type="checkbox"/> ES 2 Años <input type="checkbox"/> FR 2 Ans	<input type="checkbox"/> IT 2 Anni <input type="checkbox"/> JP 2年

Package Contents | Packungsinhalt | Contenido del Paquete | Contenu de l'emballage | Contenuto del Pacchetto | パッケージ内容

- EN USB-C to Gigabit Ethernet Mini Adapter
 DE USB-C zu Gigabit Ethernet Mini Adapter
- ES Mini adaptador USB-C a Gigabit Ethernet
 FR Mini adaptateur USB-C vers Gigabit Ethernet
- IT Mini adattatore da USB-C a Gigabit Ethernet
 JP USB-C-Gigabit Ethernet ミニアダプター
- EN User Manual
 DE Benutzerhandbuch
- ES Manual del usuario
 FR Guide utilisateur
- IT Manuale dell'utente
 JP ユーザーマニュアル

- Quick Start Guide
- Schnellstartanleitung
- Guía Rápida
- Guide de démarrage rapide
- Guía de inicio rápido
- クイックスタートガイド



Quick Start Guide

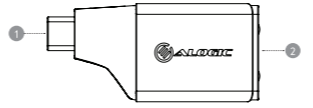
Introduction

The ALOGIC Ultra MINI USB-C (male) to Gigabit Ethernet (female) adapter is designed for connecting a USB-C enabled computer (Windows/Mac/Chrome-book) to your home or business network via a USB Type C port. The device's very compact form factor and minimal footprint make it perfect for on-the-go or at a desk use.

The device is compatible with all USB-C ports and is also compatible with Thunderbolt 3 ports.

Physical Layout

- 1 USB-C Male
- 2 Gigabit Ethernet Female

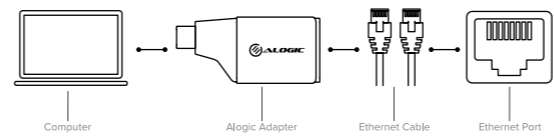


Instructions for Use

Use the device as follows:

1. Plug the USB-C connector into a USB Type-C enabled computer or laptop.
2. Connect a network cable from the adapter into an Ethernet network port or switch.

The device is Plug and Play on Windows, Mac and Chromebook computers and will be detected and configured by the computer automatically. There is no need to install additional drivers for this device.



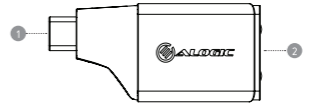
Schnellstartanleitung

Einleitung

Der ALOGIC Ultra MINI USB-C (Stecker) zu Gigabit Ethernet (Buchse) Adapter ist dafür entworfen, einen USB-C fähigen Computer (Windows/Mac/Chrome-book) mit einem USB Port des Typs C an Ihr Haus- oder Geschäftsnetzwerk anzuschließen. Durch die kompakte Form und die minimale Größe ist das Gerät perfekt zum Gebrauch unterwegs und am Schreibtisch geeignet. Das Gerät ist mit allen USB-C und Thunderbolt 3 Ports kompatibel.

Physisches Layout

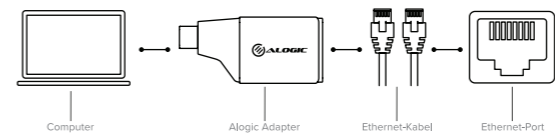
- 1 USB-C Stecker
- 2 Gigabit Ethernet Buchse



Bedienungsanleitung

Bedienen Sie das Gerät wie folgt:

1. Stecken Sie den USB-C Anschluss in einen USB Typ-C fähigen Computer oder fähiges Laptop.
2. Verbinden Sie den Adapter und einen Ethernet Netzwerk Port oder Switch mit einem Netzwerkkabel. Das Gerät ist Plug and Play auf Windows, Mac und Chromebook Computern und wird automatisch vom Computer erkannt und konfiguriert. Es brauchen keine weiteren Driver für dieses Gerät installiert zu werden.



Guía de inicio rápido

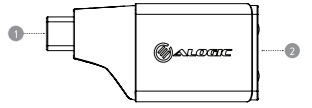
Introducción

El adaptador Ultra MINI USB-C (macho) a Gigabit Ethernet (hembra) de ALOGIC está diseñado para conectar un USB-C de una computadora (Windows/Mac/Chrome-book) a la red de su casa o empresa por medio de un puerto USB Tipo C. El factor de forma muy compacta de este dispositivo y el mínimo espacio que ocupa lo hace perfecto para ser transportado o usarlo en el escritorio.

El dispositivo es compatible con todos los puertos USB-C, así como con los 3 puertos Thunderbolt.

Disposición Física

- 1 USB-C Macho
- 2 Gigabit Ethernet Hembra

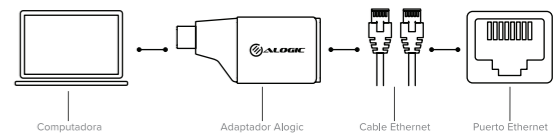


Instrucciones de uso

Use el dispositivo como se describe a continuación:

1. Enchufe el conector USB-C en un puerto USB Tipo-C habilitado de su computadora o laptop.
2. Conecte un cable de red del adaptador a un puerto de red o a un interruptor Ethernet.

El dispositivo es de arranque automático (Plug and Play) en computadoras Windows, Mac y Chromebook y la computadora lo detectará y configurará automáticamente. No se necesita instalar ninguna unidad adicional para este dispositivo.



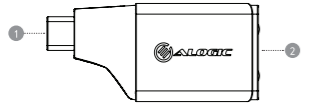
Introduction

L'adaptateur ALOGIC Ultra MINI USB-C (mâle) vers Gigabit Ethernet (femelle) est conçu pour connecter un ordinateur compatible USB-C (Windows/Mac/Chromebook) à votre réseau domestique ou professionnel via un port USB de type C. Grâce à sa forme très compacte et à son faible encombrement, cet appareil est parfait pour les déplacements ou pour une utilisation au bureau.

L'appareil est compatible avec tous les ports USB-C et est également compatible avec les ports Thunderbolt 3.

Disposition physique

- ① USB-C Mâle
- ② Gigabit Ethernet féminin

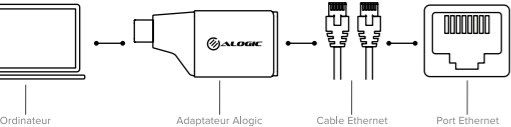


Mode d'emploi

Utilisez l'appareil comme suit:

1. Branchez le connecteur USB-C sur un ordinateur ou un portable compatible avec le type C.
2. Connecter un câble réseau de l'adaptateur à un port ou un commutateur de réseau Ethernet.

L'appareil est "Plug and Play" sur les ordinateurs Windows, Mac et Chromebook et sera détecté et configuré par l'ordinateur automatiquement. Il n'est pas nécessaire d'installer des pilotes supplémentaires pour cet appareil.



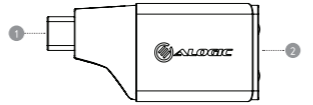
Introduzione

L'adattatore ALOGIC Ultra MINI da USB-C (maschio) a Gigabit Ethernet (femmina) è progettato per il collegamento di un computer abilitato all'USB-C (Windows/Mac/Chromebook) per la vostra rete domestica o aziendale tramite una porta USB di tipo C. Il fattore della forma molto compatta e l'ingombro minimo del dispositivo lo rendono perfetto per l'uso in viaggio o a una scrivania.

Il dispositivo è compatibile con tutte le porte USB-C ed è anche compatibile con le porte Thunderbolt 3.

Layout fisico

- ① USB-C Maschio
- ② Gigabit Ethernet Femmina

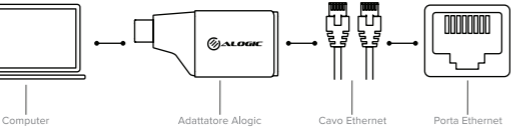


Istruzioni per l'uso

Usare il dispositivo come segue:

1. Inserire il connettore USB-C in un computer o laptop abilitato all'USB di tipo C.
2. Collegare un cavo di rete dall'adattatore ad una porta o commutatore di rete Ethernet.

Il dispositivo è Plug and Play sui computer Windows, Mac e Chromebook e verrà rilevato e configurato automaticamente dal computer. Non è necessario installare ulteriori driver per questo dispositivo.



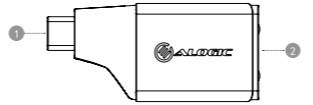
イントロダクション

ALOGIC Ultra MINI USB-C (オス) to Gigabit Ethernet (メス)アダプターは、USB-C対応のコンピュータ(Windows/Mac/Chromebook)をUSB Type Cポートを介してホームネットワークやビジネスネットワークに接続するために設計されています。非常にコンパクトなデザインで、外出先やデスクでの使用に最適です。

本機はすべてのUSB-Cポートに対応しており、Thunderbolt 3ポートにも対応しています

本体構成

- ① USB-C オス
- ② Gigabit Ethernet メス

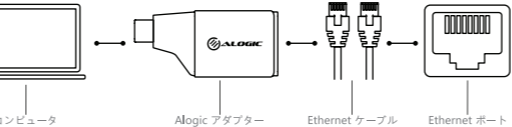


使用方法

以下のご使用方法をご覧ください:

1. USB-C コネクタを USB Type-C 対応のコンピュータまたはラップトップに差し込みます。
2. アダプターからネットワークケーブルをイーサネットネットワークポートまたはスイッチに接続します。

本機はWindows、Mac、Chromebookコンピュータ上でプラグアンドプレイが可能で、コンピュータによって自動認識/設定されます。本機用の追加ドライバをインストールする必要はありません。



Note

- Do not intentionally damage this product and do not expose it to moisture, direct sunlight or high temperatures.
- If improper use, destruction or improper operation lead to damage to your device or product, our company is not liable for damages or maintenance.

Hinweis

- Beschädigen Sie dieses Produkt nicht absichtlich und setzen Sie es nicht Feuchtigkeit, direkter Sonneneinstrahlung oder hohen Temperaturen aus.
- Sollte unsachgemäße Verwendung, Zerstörung oder nicht bestimmungsgemäßer Betrieb zu Schäden an Ihrem Gerät oder Produkt führen, haftet unsere Firma nicht für Schadensersatz oder Wartung.

Nota

- No daño de forma deliberada este producto ni lo coloque en zonas húmedas, a la luz solar directa o en entornos de altas temperaturas.
- Si un uso inadecuado, demolición o funcionamiento no conforme a las instrucciones provoca cualquier daño al dispositivo o producto, nuestra compañía no asume ninguna responsabilidad por la responsabilidad de compensación o mantenimiento.

Remarque

- Évitez d'endommager délibérément cet appareil et de l'exposer à l'humidité, à la lumière directe du soleil ou à des températures élevées.
- Si une utilisation, une destruction ou un fonctionnement non conforme aux instructions endommage votre appareil ou votre produit, notre entreprise décline toute responsabilité quant à l'indemnisation ou à l'entretien.

Nota

- Non danneggiare volutamente questo prodotto e non posizionarlo in ambienti umidi, esposto alla luce diretta del sole o temperature elevate.
- Qualora l'uso improprio, la demolizione o il funzionamento non conforme alle istruzioni comportino il danneggiamento dell'apparecchio o del prodotto, la nostra azienda non sarà responsabile per qualsiasi risarcimento o responsabilità di manutenzione.

注

- 故意に本製品を損傷したり、湿気が多い、直射日光や高温の環境に置いたりしないでください。
- 指示に従わない不適切な使用、解体、または操作によりデバイスや製品が損傷した場合、当社は補償または保守責任を負いません。

FCC Compliance Statement

This device complies with Part 15 of the FCC Rules. Operation is subject to the following two conditions:

- (1) this device may not cause harmful interference, and
- (2) this device must accept any interference received, including interference that may cause undesired operation.

Changes or modifications not expressly approved by the party responsible for compliance could void the user's authority to operate the equipment.

This equipment has been tested and found to comply with the limits for a Class B digital device, pursuant to Part 15 of the FCC Rules. These limits are designed to provide reasonable protection against harmful interference in a residential installation. This equipment generates, uses and can radiate radio frequency energy and, if not installed and used in accordance with the instructions, may cause harmful interference to radio communications. However, there is no guarantee that interference will not occur in a particular installation.

If this equipment does cause harmful interference to radio or television reception, which can be determined by turning the equipment off and on, the user is encouraged to try to correct the interference by one or more of the following measures:

- Reorient or relocate the receiving antenna.
- Increase the separation between the equipment and receiver.
- Connect the equipment into an outlet on a circuit different from that to which the receiver is connected.
- Consult the dealer or an experienced radio/TV technician for help.

Responsible Party - U.S. Contact Information

ALOGIC USA LLC
3730 Parish Ave
Fremont CA 94536 USA

EU Declaration of Conformity

Hereby, ALOGIC Corporation declares that this product is in compliance with Directive 2014/53/EU. The full text of the EU declaration of conformity is available at the following internet address by clicking on the Compliance Documentation link at: www.alogic.co



Designed in Australia. Manufactured in China